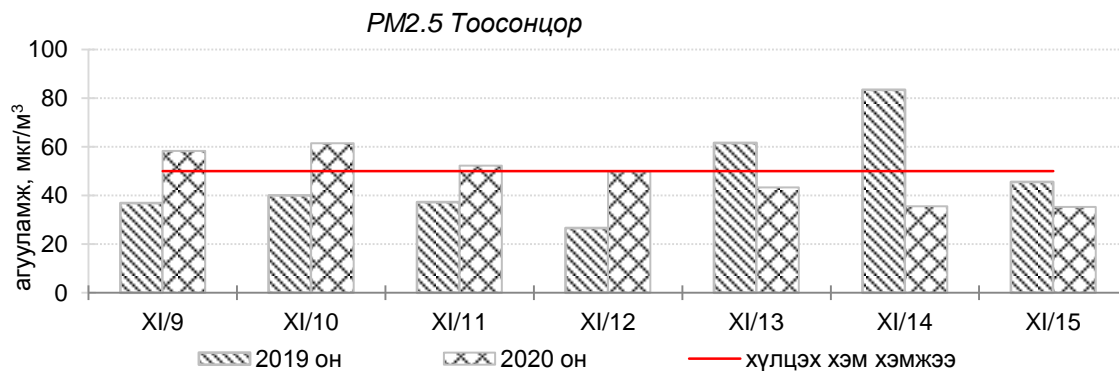
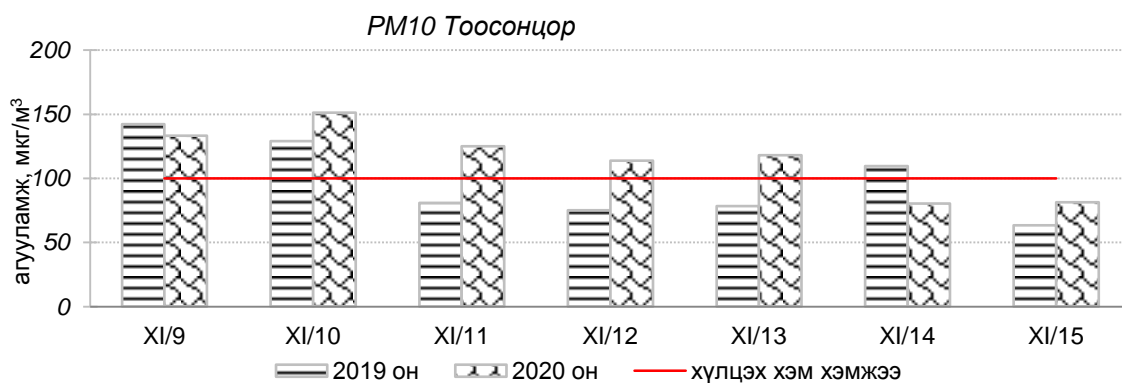
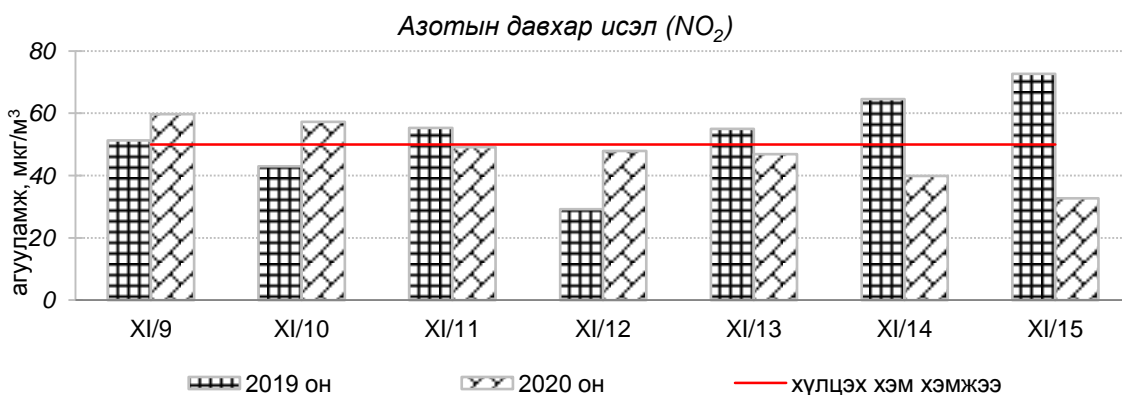
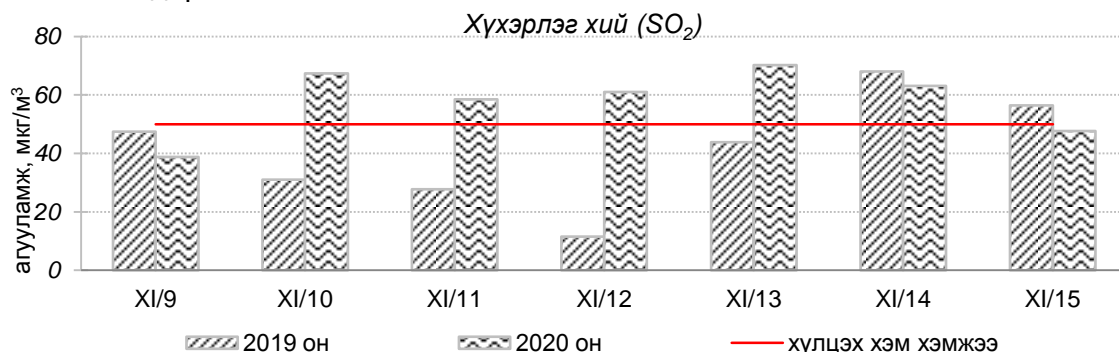


Улаанбаатар хотын агаарын чанарын өнгөрсөн 7 хоногийн мэдээ
/2020 оны 11-р сарын 09-15-ны өдөр/

Улаанбаатар хотын агаарт түгээмэл бохирдуулах бодис хүхэрлэг хий /SO₂/, азотын давхар исэл /NO₂/, тоосонцор /PM10, PM2.5/, нүүрстөрөгчийн дутуу исэл /CO/, озон /O₃/-ны агууламжийг тодорхойллоо.



Улаанбаатар хотын өнгөрсөн 7 хоногийн агаарын чанар, 2020 оны 11-р сарын 09-15-ны өдөр
/2019 оны мөн үетэй харьцуулснаар/

№	Бохирдуулах бодисын нэр	MNS 4585:2016	7 хоногийн дундаж агууламж, мкг/м ³		24 цагийн дундаж хамгийн их агууламж, мкг/м ³		Стандартаас давсан тохиолдлын тоо, хувиар		Стандартаас давсан, хамгийн их агууламж илэрсэн харуул
		Хүлцэх хэм хэмжээ мкг/м ³	2019 он	2020 он	2019 он	2020 он	2019 он	2020 он	
1	Хүхэрлэг хий (SO ₂)	50	40	58↑	222	200↓	25%	44%↑	11-р сарын 10-ны өдөр Зурагт орчим АЧС-аас 4 дахин их
2	Азотын давхар исэл (NO ₂)	50	52	48↔	126	68↓	37%	50%↑	11-р сарын 09-ний өдөр Цахилгаан станц орчим АЧС-аас 1.3 дахин их
3	PM10 Тоосонцор	100	97	114↑	318	230↓	37%	60%↑	11-р сарын 13-ны өдөр Цахилгаан станц орчим АЧС-аас 2.3 дахин их
4	PM2.5 Тоосонцор	50	47	48↔	98	91↓	26%	38%↑	11-р сарын 04-ний өдөр Зурагт орчим АЧС-аас 1.8 дахин их
5	Нүүрстөрөгчийн дутуу исэл (CO)	10000	1435	1836↑	6498	6501↔	0%	0%	Давсан тохиолдол байхгүй
6	Озон (O ₃)	100	15	19↔	46	59↑	0%	0%	Давсан тохиолдол байхгүй

* ↓ бага; ↑ их; ↔ ойролцоо түвшинд /±5%/.

Улаанбаатар хотын өнгөрсөн 7 хоногийн цаг агаар, 2020 оны 11-р сарын 09-15-ны өдөр
/2019 оны мөн үетэй харьцуулснаар/

№	Цаг агаарын үзүүлэлт	2019 он	2020 он	Тайлбар
1.	Дундаж температур, °C	-8.4 °C	-1.9 °C	6.5 °C-аар дулаан
2.	Салхины дундаж хурд, м/с	1.7 м/с	1.7 м/с	Ижил түвшинд
3.	Хур тунадасны хэмжээ, мм	3.7 мм	0.0 мм	Хур тунадасгүй

**Улаанбаатар хотын агаарын чанарын индексийн мэдээ
/2020 оны 11-р сарын 09-15-ны өдөр /**

	Гэр хороолол орчим						Орон сууцны хороолол	Автозам орчим		Үйлдвэрийн бүс		Алслагдмал бүс	Индексийн тоон үзүүлэлт	Агаарын чанар
	1-р хороолол	100 айл	Толгойт	Нисэх	Зурагт	Баянхошуу		13-р хороолол	Баруун 4 зам	Амгалан	Цахилгаан станц			
2020.11.09	PM10	PM10, NO ₂	PM10	PM10, SO ₂	PM2.5, SO ₂		PM10, SO ₂	PM10, NO ₂		PM10, NO ₂	PM10	PM10	0-50	Цэвэр
2020.11.10	PM10	PM10, SO ₂	PM10	PM10, SO ₂	PM2.5, SO ₂		PM10, SO ₂	PM10, NO ₂	PM10	PM10, NO ₂	PM10	PM10	51-100	Хэвийн
2020.11.11	PM10	PM10, SO ₂	PM2.5	PM10, SO ₂	PM2.5, SO ₂		PM10, SO ₂	PM10, NO ₂	PM10	PM10, NO ₂	PM10	PM10	101-200	Бага бохирдолтой
2020.11.12		PM10, SO ₂	PM2.5	SO ₂	PM2.5, SO ₂		PM10, NO ₂	PM10, NO ₂	PM10	PM10, NO ₂			201-300	Бохирдолтой
2020.11.13		PM10, SO ₂		PM10, SO ₂	PM2.5, SO ₂		PM10, SO ₂	PM10, NO ₂		PM10, NO ₂		PM10	301-400	Их бохирдолтой
2020.11.14		PM10, SO ₂		SO ₂	PM2.5, SO ₂			NO ₂					401-500	Маш их бохирдолтой
2020.11.15		SO ₂		SO ₂	SO ₂				PM10					

Өнгөрсөн 7 хоногийн агаарын чанарын хяналт шинжилгээний дүнгээр Улаанбаатар хотын агаарын чанар “Хэвийн” болон “Бага бохирдолтой” түвшинд байсан байна.

**ЦАГ УУР, ОРЧНЫ ШИНЖИЛГЭЭНИЙ ГАЗАР
ОРЧНЫ ШИНЖИЛГЭЭНИЙ ХЭЛТЭС**